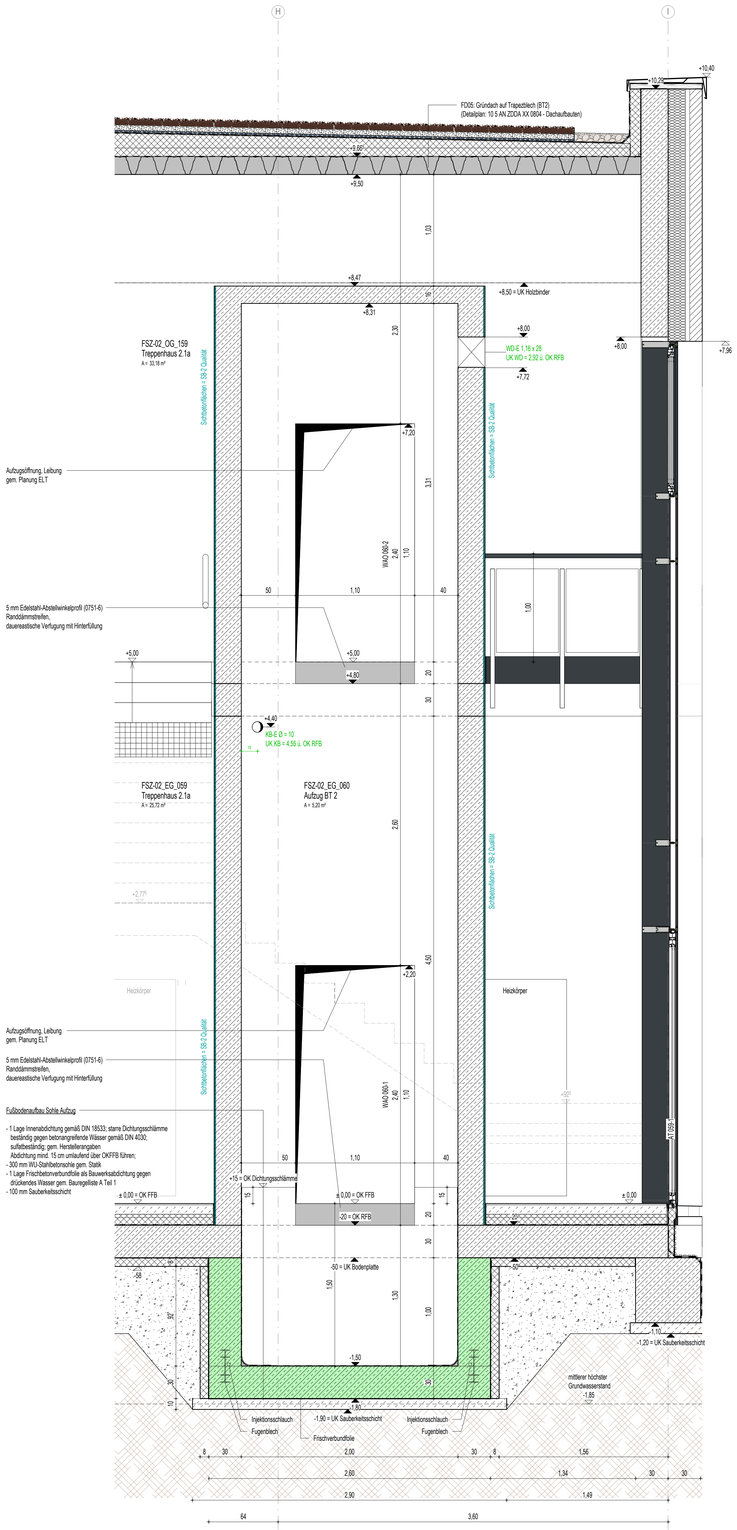

0751-1 Querschnitt Aufzugsschacht

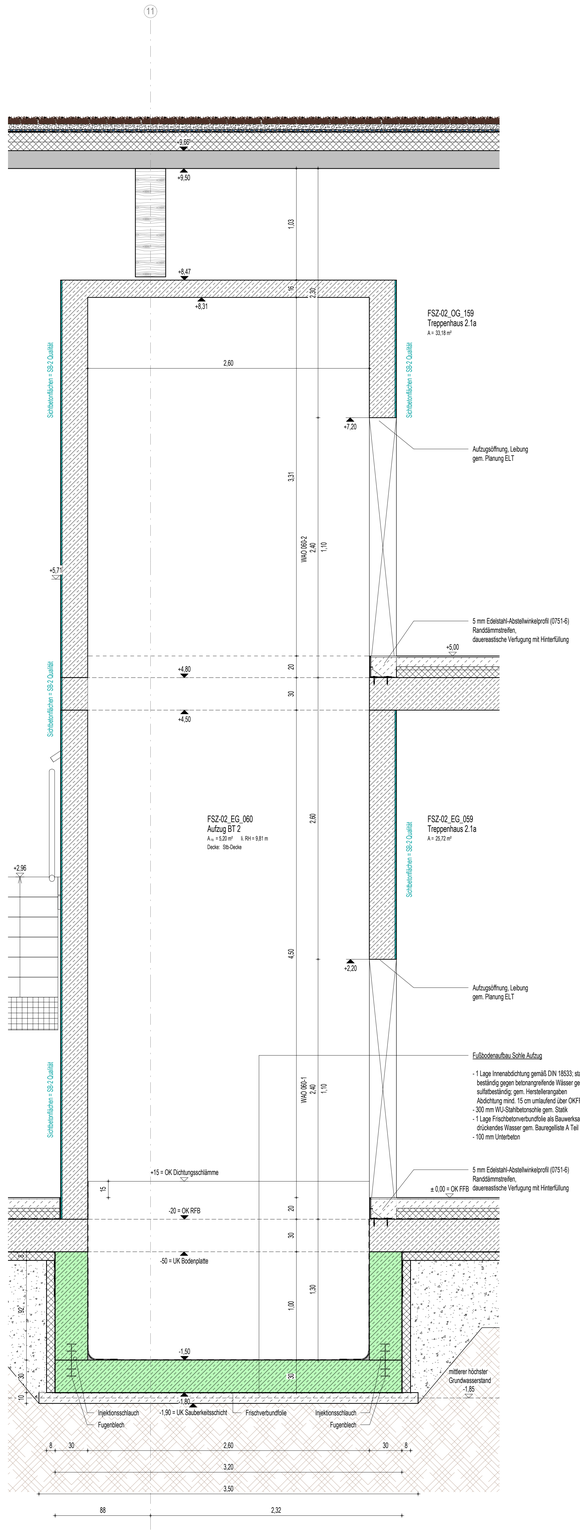

0751-2 Längsschnitt Aufzugsschacht

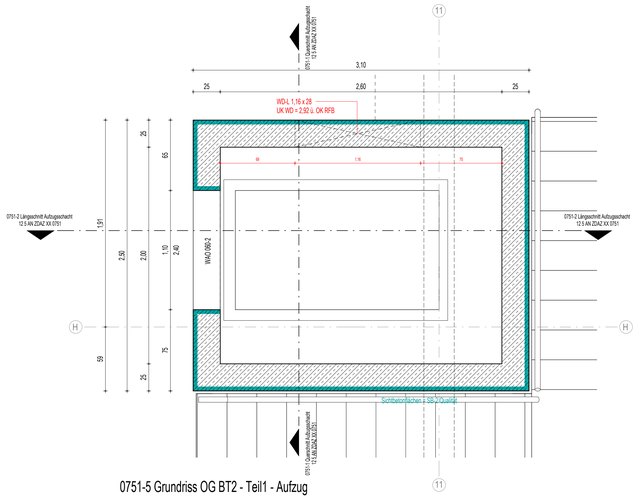

0751-5 Grundriss OG BT2 - Teil1 - Aufzug

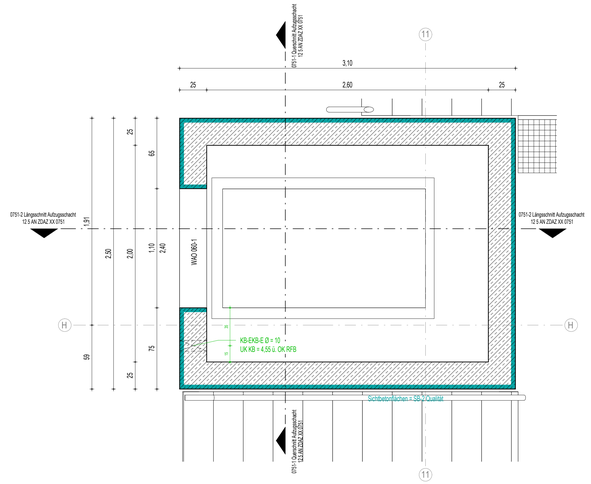

0751-4 Grundriss EG BT2 - Teil 1 - Aufzug

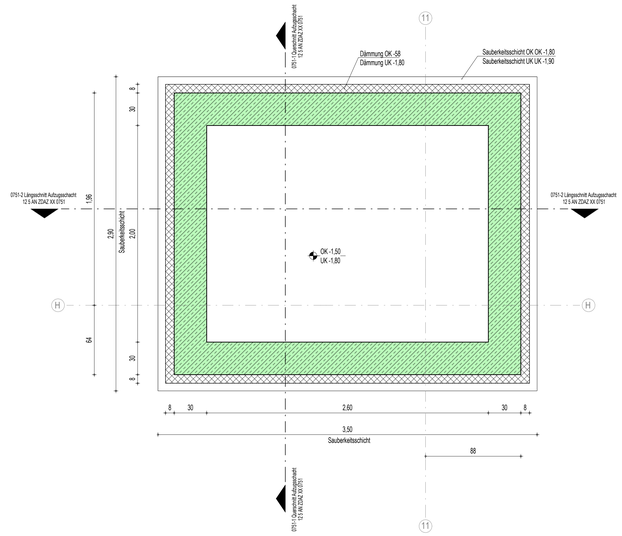

0751-3 Grundriss Fundamente BT2 - Aufzug

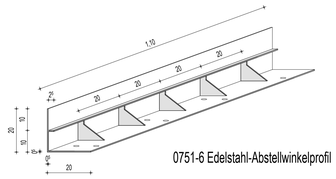

0751-6 Edelstahl-Abstellwinkelprofil

LEGENDE

- Stahlbeton
- WU-Beton
- Stb-Fertigteil
- Kalksandstein-Mauerwerk
- Kalksandstein-Mauerwerk nicht tragend
- Stahl
- Dämmung fest / geschlumrt
- Dämmung weich / Faserdämmung
- Trockenbauwand
- Holz
- Abdichtung
- Kennzeichnung fremder Planung
- gas- und nebelsichte Zone
- Höhenangabe Fertigkonstruktion (Grundriss / Schnitt)
- Höhenangabe Rohbaukonstruktion (Grundriss / Schnitt)
- Trennwand feuerhemmend EI 30
- Brandwand hochfeuerhemmend EI 60
- Brandwand / Gebäudeabschlusswand EI 90
- Wandoberflächen Sichtbeton, Qualität SB-2
- Randstreifen Kies
- ausgelegter begehbarer Bereich
- Dachbegrünung
- Aufstellfläche PV-Anlage
- Möblierung nach Angaben AG vom 01.07.2024 als Platzhalter
- Fugen im Estrich
- Rutschfestigkeit in nicht feuergeschützten Räumen mindestens R9
- blau: Haupt-Regenwasserablauf
  orange: Notüberlauf
- Absturzsicherung
  Beilauf Geländer
  Photaranstände = 2.20 m

Index	Datum	Änderungsbeschreibung	gezeichnet	geprüft

Diese Zeichnung ist Eigentum der Architekten und darf ohne deren Zustimmung weder ganz noch teilweise kopiert, vervielfältigt, gewerblich genutzt oder Dritten überlassen werden.
Dieser Plan gilt nur in Verbindung mit den Plänen des Statikers, der Projektingenieure, der Fachfirmen und den dazu gehörigen Plänen der Architekten.
Die in den Plänen eingetragenen technischen Abmessungen, Aussparungen, Schächte, Kanäle und Trassen wurden von den Projektingenieuren geprüft und für richtig befunden.
Alle Maße sind vor Ausführung zu prüfen und an Ort und Stelle zu nehmen und zu kontrollieren. Maß- und Inhaltsdifferenzen in diesen Plänen sind vor der Ausführung mit den Architekten zu klären.
Die angegebenen Maße sind Rohbaumaße. Angabe von Tür-, Fenster- und Brüstungshöhen beziehen sich auf den Fertigfußboden.

Übersicht / Piktogramm

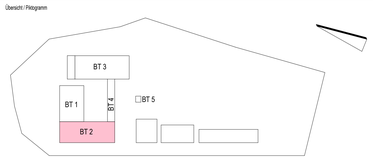

Bauher

LANDKREIS
LUDWIGSLUST-PARCHIM
RAUM FÜR ZUKUNFT

Planung

Inros Lackner SE
Rosa-Luxemburg-Straße 16
18055 Rostock
Tel.: 0381-45 67 80, E-Mail: hochbauten@inros-lackner.de

Lagebezug: ETRS89 UTM Zone 33 Höhenbezug: 0.00 m ≙ + 35.35 m NHN

Leistungsphase

Ausführungsplanung

Vorhaben / Objekt

Neubau Feuerwehr-Service-Zentrum LUP

Feuerwehrtechnische Zentrale (FTZ) und Ausbildungszentrum für Brand- und Katastrophenschutz (AZBK)
An der K36 Nr. 1, 19306 Neustadt-Glewe

Planinhalt

Architektur
Aufzug BT 2

Bestätigung Bauherr		Kontrolle 1	Lembcke
Bearbeiter	Jewonrutzki	Kontrolle 2	Loers
gezeichnet	Fischer	Maßstab	1 : 20 , 1 : 10
Plangrundlage		Datum	03.03.2025

Plancodierung		Index	Status
2023-0236	12.5 AN ZDAZ XX 0751		F